

Pressmeddelande

Kraftig minskning av antalet företagsförsäljningar i Sverige 2008

Förra årets trendbrott inte tillfälligt

Stockholm, 5 mars 2009 – En ny undersökning från det svenska analys och värderingsföretaget Adeqvat Företagsvärdering visar att tillbakagången i svensk ekonomi påverkat antalet företagsförsäljningar under 2008. År 2007 innebar ett svagt trendbrott då antalet företagsförsäljningar minskade med 1,5 procent efter ett par års uppgång. Adeqvat Företagsvärderings undersökning visar att 2007 års nedgång inte var någon tillfällighet -företagsförsäljningarna föll med 6,3 procent under 2008.

Under 2008 var det totala antalet företagsförsäljningar 5812 jämfört med 6 203 under 2007 – en minskning med 6,3 procent.

– En orsak till detta torde vara den tilltagande konjunkturavmattningen. Konjunkturläget spelar sannolikt en avgörande roll för hur antalet ägarskiften varierar i tiden. En förklaring kan vara bankernas allmänna kreditåtstramning i tider av ökad risk, säger Severus Thelander, på Adeqvat Företagsvärdering.

Det är dock inte inom alla län som den negativa trenden råder. I Södermanland till exempel ökade antalet företagsförsäljningar med 8,4 procent. Som kontrast till detta län kan Gävleborg nämnas med en nedgång på hela -22,4 procent. Nedgången i Stockholms län var -6,7 procent vilket väl motsvarar riksnivån på -6,3 %.

– Detta förhållande kan eventuellt förklaras med ett aktivare förmedlingsnätverk som underlättar eventuella överlåtelser inom vissa regioner. Det är dock svårt att få detta antagande bekräftat utan ytterligare analyser, säger Severus Thelander.

Adeqvat Företagsvärdering undersöker varje år antalet företagsförsäljningar som sker i Sverige. Utöver information och statistik kring de uppköpta företagens omsättning, antal anställda och var i landet försäljningarna sker, presenteras en branschfördelning av de sålda företagen. Av dessa sektorer har bland annat åkerier fortfarande en uppåtgående trend vad det gäller ägarskiften. 180 bolag såldes under 2008 jämfört med 162 året tidigare, det vill säga en ökning med 11,1 procent.

– Att just åkeribranschen fortfarande i dessa osäkra tider visar upp en uppåtgående försäljningskurva är intressant. En tolkning skulle kunna vara att just åkeribranschen har en stor andel företag som står inför generationsskiften. Vi kan se att över 30 procent av ägarbytena skedde i företag där samtliga ledamöter hade en ålder över 60 år, säger Sidon Benjaminsson på Adeqvat Företagsvärdering.

Detalj och partihandel är två branscher där minskningen varit stor senaste året. Minskningen var -9,8 procent respektive -16,6 procent. Andra branscher som sticker ut vad det gäller den neråtgående trenden är hotell och restaurang med -8,1 procent, fastighetsverksamhet -5,3 procent samt databehandlingsverksamhet -25,1 procent.

– När vi upplever en så kraftig uppbromsning i ekonomin, väljer många att vänta med att sälja sitt företag. Antalet osålda företag i kombination med alla nya bolag till försäljning kommer att ge en kraftig ökning av företagstransaktioner under 2010-2011. Tittar vi tillbaka på 2003 och jämför med 2004 när vi precis tagit oss ur en lågkonjunktur, ser vi en liknande effekt då antalet genomförda företagstransaktioner ökade med knappt 32 procent, säger Niclas Ohlsson, VD på Bolagsplatsen.se.

– Hur 2009 kommer att utveckla sig vad det gäller företagsförsäljningar råder det stor osäkerhet kring. Antalet registrerade aktiebolag i Sverige de senaste 20 åren följer konjunkturkurvan väl med störst antal vid högkonjunktur och vice versa. Med utgångspunkten att detta avspeglar benägenheten till nyföretagande i goda tider, så hade vi kunnat förvänta oss en samvarierande bild då det gäller företagsöverlåtelse. Det sambandet kan vi dock inte bekräfta då vi sedan 2003 sett både upp och nedgång av antalet försäljningar medan konjunkturen stadigt gått upp, säger Sidon Benjaminsson.

Undersökning går att ta del av i sin helhet på Adeqvat Företagsvärderings hemsida: www.adeqvat.se. Adeqvats undersökning baseras på företag som bytt ut hela styrelsen under en 12 månadersperiod från och med januari 2008, jämförelserna är för motsvarande period för respektive år. Undersökningen avser bolag som är aktiva och uppvisar värden för omsättning och antal anställda i redovisade bokslut. Bolag som ändrat ägarförhållanden genom till exempel, kompanjonsutlösning, ingår inte i analysen.

För mer information kontakta:

Sidon Benjaminsson Tel: 08-120 22 390 Mobil: 073-984 58 35

alternativt Severus Thelander, Tel: 08-120 22 391 Mobil: 070-773 65 07

Om Adeqvat Företagsvärdering:

Adeqvat Företagsvärdering erbjuder Sveriges mest tids- och kostnadseffektiva företagsvärdering. Vår produkt har ett stort antal användningsområden: Köp och försäljning av företag, Arvs- och generationsskifte, Bodelning, Skatte- och taxeringsärenden, Värdeavstämning mot egen uppfattning, Förändring av delägarskap m.m. Adeqvat Företagsvärdering bildades 2004 och har på kort tid intagit en ledande position inom analys och företagsvärdering

Om Bolagsplatsen.se:

Bolagsplatsen.se är Sveriges kvalitativt sett största marknadsplats för företagsöverlåtelse. Målsättningen är att öka möjligheten för köpare och säljare av företag att göra bättre affärer genom att synliggöra marknadsutbudet. För att göra detta arbetar Bolagsplatsen.se nära marknads övriga aktörer, såsom banker, revisorer, företagsmäklare och advokatfirmor.

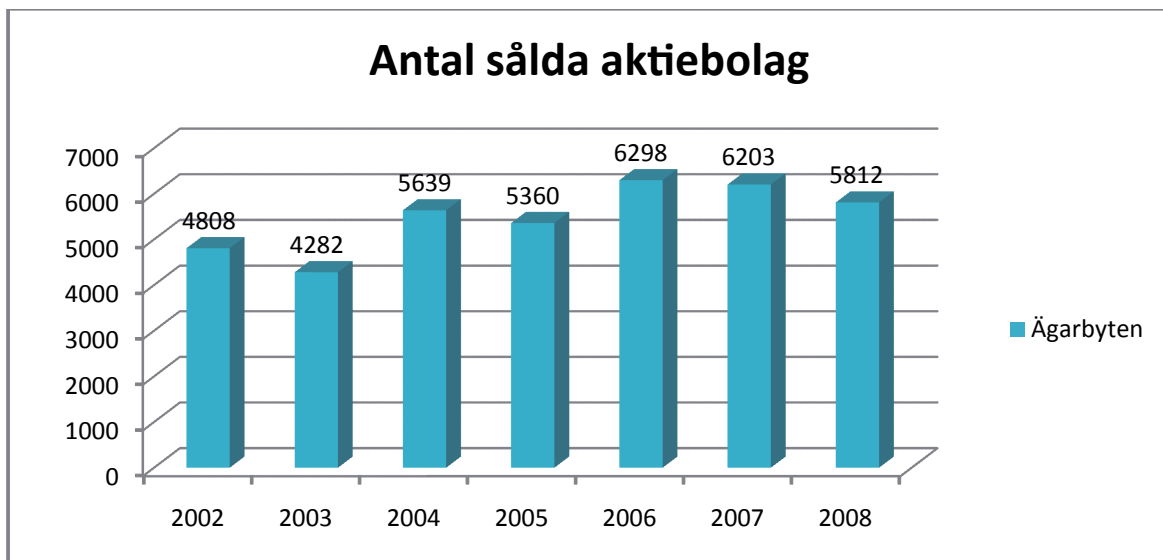
Bilaga 1 (fördjupad information)

Accelererande nedgång i antalet företagsförsäljningar i Sverige 2008

Undersökningen baseras på företag som bytt hela styrelsen under en 12 månadersperiod från och med januari 2008, jämförelserna är för motsvarande period för respektive år. Undersökningen avser bolag som är aktiva och uppvisar värden för omsättning och antal anställda i redovisade bokslut. Bolag som ändrat ägarförhållanden genom till exempel kompanjonsutlösen, ingår inte i analysen.

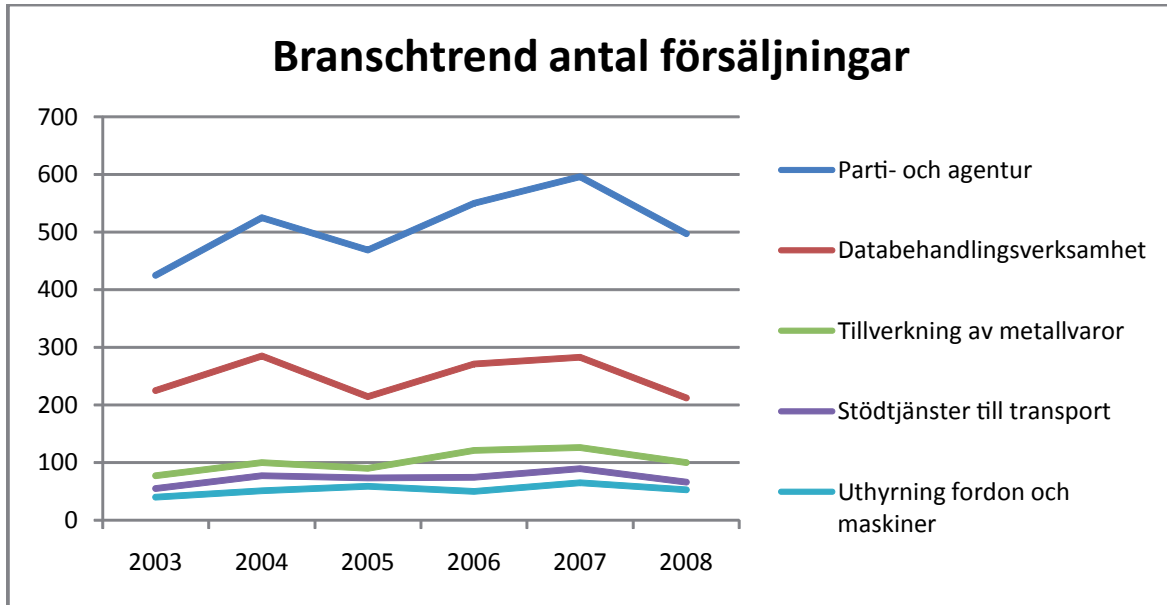
I och med att undersökningen avser hela januari är det vår uppfattning att detta avspeglar siffror för helåret 2008 i och med att det tar tid att få en registrering genomförd, det vill säga försäljningar som genomförts under december 2008 först blir registrerade i januari.

Graf antal ägarbyten fördelat per år

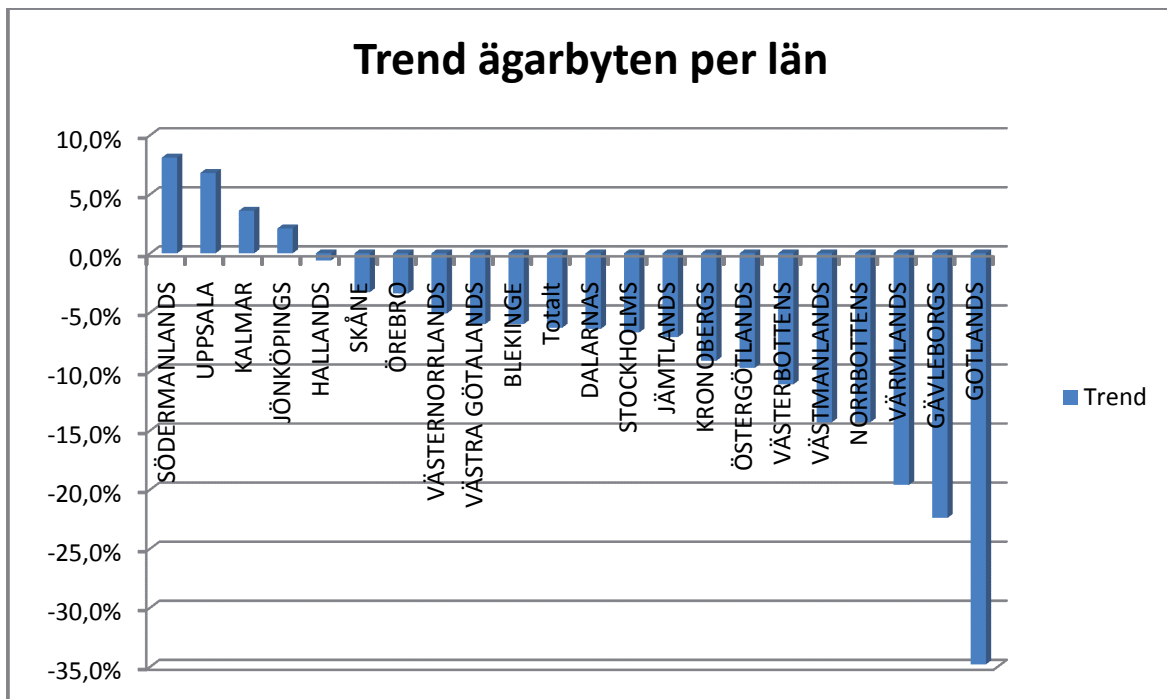


Avser en 12 månadersperiod fram till och med januari 2009

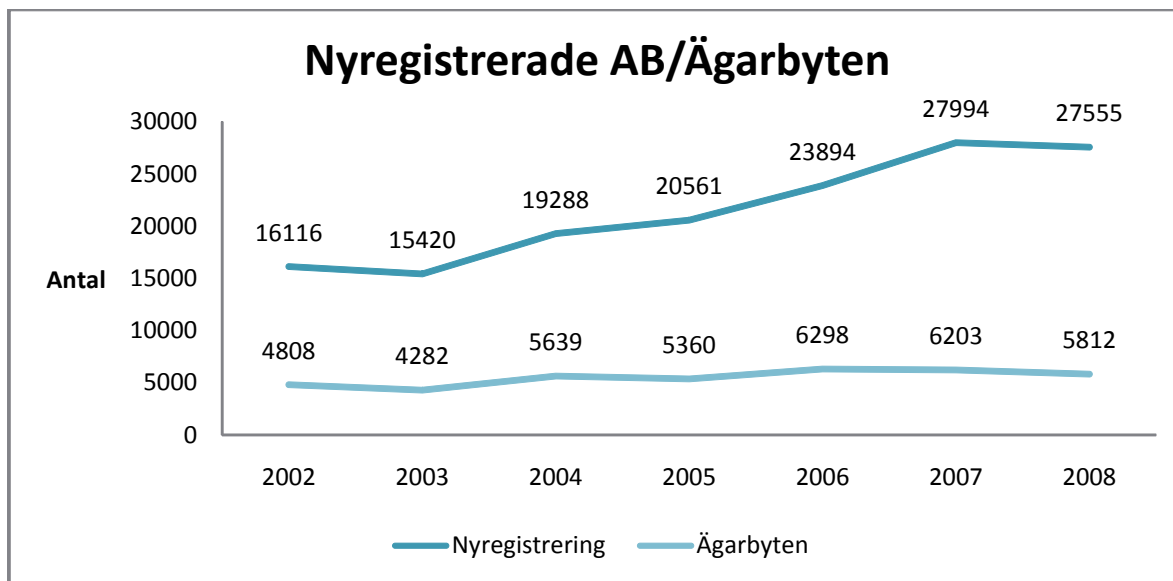
Graf över branschsektorer med relativt stor nedgång i antal ägarbyten 2008.



Graf procentuell förändring ägarbyten per län 2007-2008.



Graf nyregistrering AB gentemot försäljningar senaste åren.



Graf storleksfördelning på företag med ägarbyten.

